

REDCap kitöltési útmutató

(Research Electronic Data Capture)

**SE ÁOK Bioinformatika Tanszék
Semmelweis Onkobank**

Belépés

Nyissuk meg a következő linket:
<http://193.6.208.178/redcap/>



Log In

Please log in with your user name and password. If you are having trouble logging in, please contact [REDCap Administrator \(123-456-7890\)](mailto:REDCap.Administrator@123-456-7890).

Username:

Password:

Log In

[Forgot your password?](#)

VAGY

Kattintsunk az Onkobank oldalán lévő REDCap ikonra

Welcome to REDCap!

REDCap is a secure web platform for building and managing online databases and surveys. REDCap's streamlined process for rapidly creating and designing projects offers a vast array of tools that can be tailored to virtually any data collection strategy.

REDCap provides automated export procedures for seamless data downloads to Excel and common statistical packages (SPSS, SAS, Stata, R), as well as a built-in project calendar, a scheduling module, ad hoc reporting tools, and advanced features, such as branching logic, file uploading, and calculated fields.

Learn more about REDCap by watching a [brief summary video \(4 min\)](#). If you would like to view other quick video tutorials of REDCap in action and an overview of its features, please see the [Training Resources](#) page.

NOTICE: If you are collecting data for the purposes of human subjects research, review and approval of the project is required by your Institutional Review Board.

If you require assistance or have any questions about REDCap, please contact [REDCap Administrator \(123-456-7890\)](mailto:REDCap.Administrator@123-456-7890).

REDCap Features

Build online surveys and databases quickly and securely in your browser

- Create and design your project using a secure login from any device. No extra software required. Access from anywhere, at any time.

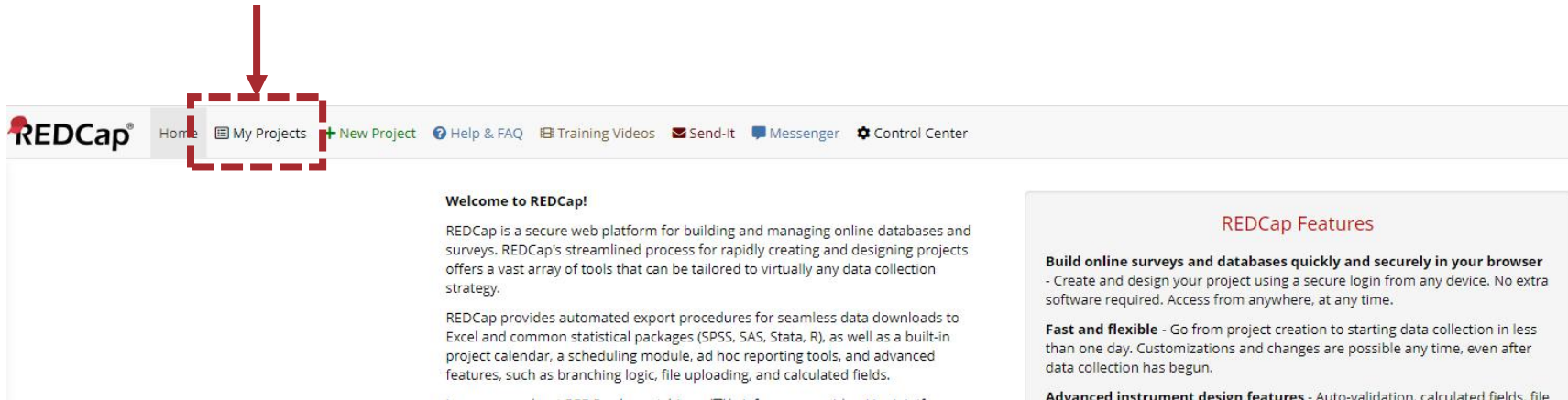
Fast and flexible - Go from project creation to starting data collection in less than one day. Customizations and changes are possible any time, even after data collection has begun.

Advanced instrument design features - Auto-validation, calculated fields, file uploading, branching/skip logic, and survey stop actions.

Diverse and flexible survey distribution options - Use a list of email addresses or phone numbers for your survey respondents and automatically contact them with personalized messages, and track who has responded. Or create a simple link for an anonymous survey for mass email mailings, to post on a website, or print on a flyer.

Data quality - Use field validation, branching/skip logic, and Missing Data

REDCap kezdőfelület



REDCap® Home **My Projects** + New Project Help & FAQ Training Videos Send-It Messenger Control Center

Welcome to REDCap!

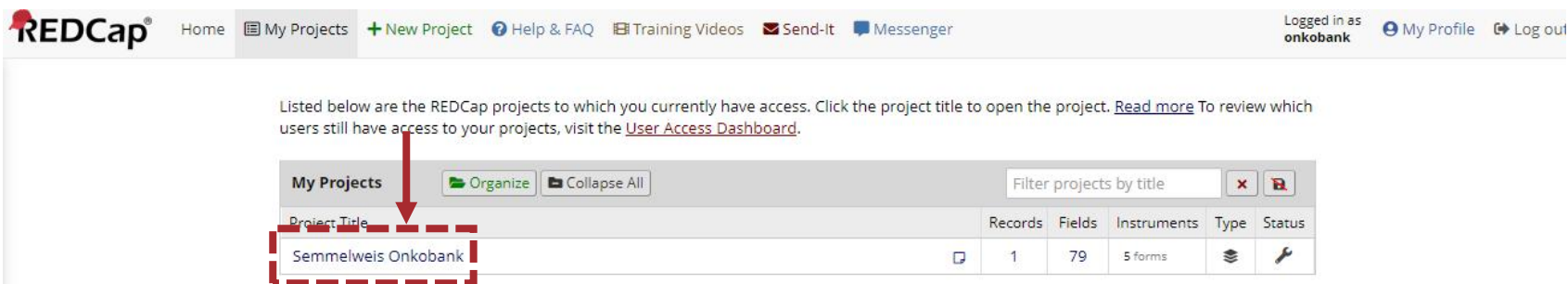
REDCap is a secure web platform for building and managing online databases and surveys. REDCap's streamlined process for rapidly creating and designing projects offers a vast array of tools that can be tailored to virtually any data collection strategy.

REDCap provides automated export procedures for seamless data downloads to Excel and common statistical packages (SPSS, SAS, Stata, R), as well as a built-in project calendar, a scheduling module, ad hoc reporting tools, and advanced features, such as branching logic, file uploading, and calculated fields.

REDCap Features

- Build online surveys and databases quickly and securely in your browser** - Create and design your project using a secure login from any device. No extra software required. Access from anywhere, at any time.
- Fast and flexible** - Go from project creation to starting data collection in less than one day. Customizations and changes are possible any time, even after data collection has begun.
- Advanced instrument design features** - Auto-validation, calculated fields, file

Kattintsunk a “My projects” fülre és



REDCap® Home **My Projects** + New Project Help & FAQ Training Videos Send-It Messenger

Logged in as **onkobank** My Profile Log out

Listed below are the REDCap projects to which you currently have access. Click the project title to open the project. [Read more](#) To review which users still have access to your projects, visit the [User Access Dashboard](#).

My Projects Organize Collapse All Filter projects by title

Project Title	Records	Fields	Instruments	Type	Status
Semmelweis Onkobank	1	79	5 forms		

válasszuk ki a “Semmelweis Onkobank” projektet

Projekt kitöltése

Record Status Dashboard = Eddigi kitöltések megtekintése, összegzése

Add/Edit records = Új kitöltés elkezdése

REDCap
Logged in as onkobank | Log out
My Projects
REDCap Messenger

Project Home and Design

- Project Home · Codebook
- Project status: Development

Data Collection

- Survey Distribution Tools
- Get a public survey link or build a participant list for inviting respondents
- Record Status Dashboard**
- View data collection status of all records
- Add / Edit Records
- Create new records or edit/view existing ones

Show data collection instruments

Applications

- Calendar
- Data Exports, Reports, and Stats
- Data Import Tool
- Field Comment Log
- File Repository

Help & Information

- Help & FAQ
- Video Tutorials
- Suggest a New Feature

Contact REDCap administrator

Simmelweis Onkobank PID 17

Project Home

The tables below provide general dashboard information, such as a list of all users with access to this project, general project statistics, and upcoming calendar events (if any).

Current Users (3)

User	Expires
balazs.gyorffy (Balazs Gyorffy)	never
onkobank (Simmelweis Onkot)	never
szonja.kovacs (Szonja Kovacs)	never

Project Statistics

Records in project	6
Most recent activity	12-12-2020 22:20
Space usage for docs	0.04 MB

Upcoming Calendar Events (next 7 days)

Time	Date	Description
		No upcoming events

A felület kissé eltérhet az egyes felhasználói jogosultságok függvényében. De alapvetően a szürke hátterű, bal oldali részben találjuk a “menü”-t, a középső, fehér hátterű rész pedig a munkafelület.

Kattintsunk az “Add / Edit Records”-ra majd az “Add new record”-ra

REDCap®

Logged in as **onkobank** | Log out

- My Projects
- REDCap Messenger

Project Home and Design

- Project Home · Codebook
- Project status: **Development**

Data Collection

- Survey Distribution Tools
 - Get a public survey link or build a participant list for inviting respondents
- Record Status Dashboard
 - View data collection status of all records
- Add / Edit Records**
 - Create new records or edit/view existing ones

Show data collection instruments

Applications

- Calendar
- Data Exports, Reports, and Stats
- Data Import Tool
- Field Comment Log
- File Repository

Help & Information

- Help & FAQ
- Video Tutorials
- Suggest a New Feature

Contact REDCap administrator

Simmelweis Onkobank PID 17

Add / Edit Records

You may view an existing record/response by selecting it from the drop-down lists below. To create a new record/response, click the button below.

NOTICE: This project is currently in Development status. **Real data should NOT be entered** until the project has been moved to Production status.

Total records: 6

Choose an existing Onkobank azonosító

+ Add new record

Data Search

Choose a field to search
(excludes multiple choice fields)

Search query
Begin typing to search the project data, then click an item in the list to navigate to that record.

Ez a felület fog megjelenni.
Az egyes szürke pöttyökre kattintva megnyitható a kérdőív és elkezdhető a kitöltés

REDCap
Logged in as onkobank | Log out
My Projects
REDCap Messenger

Project Home and Design
Project Home · Codebook
Project status: Development

Data Collection
Survey Distribution Tools
Record Status Dashboard
Add / Edit Records

Onkobank azonosító 6 [Select other record](#)

Applications
Calendar
Data Exports, Reports, and Stats
Data Import Tool
Field Comment Log
File Repository

Help & Information
Help & FAQ
Video Tutorials
Suggest a New Feature
[Contact REDCap administrator](#)

Simmelweis Onkobank PIID 17

Record Home Page

Record "6" is a new Onkobank azonosító. To create the record and begin entering data for it, click any gray status icon below.

The grid below displays the form-by-form progress of data entered for the currently selected record. You may click on the colored status icons to access that form/event.

Legend for status icons:
● Incomplete ● Incomplete (no data saved) ?
● Unverified ● Partial Survey Response
● Complete ● Completed Survey Response

NEW Onkobank azonosító 6

Data Collection Instrument	Status
FELVÉTEL - BETEG ADATAI	●
ONKOBANK - MINTÁK ADATAI	●
PATOLÓGIAI ADATOK	●
KEZELŐORVOS - FOLLOW-UP ADATOK	●

kérdőívek nevei

Kitöltés során egy ehhez hasonló felület látható

The screenshot shows the REDCap interface for the 'Simmelweis Onkobank' project. The user is logged in as 'onkobank'. The main content area displays a form titled 'FELVÉTEL - BETEG ADATAI' (Intake - Patient Data). The form includes the following fields:

- Onkobank azonosító: 1
- Ki a beteg kezelőorvosa?: Dr. Példa János (with a note: 'Kérjük az alábbi, egységes formátum használatát: ' Dr. Példa János')
- Mi a beteg TAJ-száma?: 012345678 (with a note: '0 characters remaining')
- Mi a beteg neve?: (with a dropdown menu and a note: 'N: nő, F: férfi')
- Mi a beteg születési dátuma?: (with a date picker and a note: 'Y-M-D')
- Melyik klinikára lett a beteg felvéve?: (with a dropdown menu and a note: 'Kérjük a klinikának megfelelő rövidítést kiválasztani.')

At the top right of the form, there are three buttons: 'Save & Exit Form', 'Save & Exit Record' (which is currently selected), and '-- Cancel --'.

Értelemszerűen haladjunk végig az egyes kérdéseken. Valahol csak számokat, dátumot vagy szöveget tudunk beírni. Lesznek legördülő listák, egyszeres és többszörös választások is. Amennyiben valamilyen kérdésre még nem tudjuk a választ, hagyjuk üresen, később pótolhatjuk. De lesznek olyan kérdések, amiket kötelező rögzíteni (pl.

Nincs automatikus mentés! Érdemes a "Save & Stay Form"-ra kattintani, ha nem tudjuk azonnal kitölteni az egész kérdőívet. Néhány percnyi inaktív "használat" után a REDCap biztonsági okokból kiléptet a rendszerből, így elveszhetnek a bevitt

This image shows a close-up of the 'Save & Exit Record' button from the REDCap interface. The button is currently selected, and its dropdown menu is open, showing three options: 'Save & Stay', 'Save & Go To Next Form', and 'Save & Go To Next Record'. To the left of this menu, the 'Save & Exit Form' button and the '-- Cancel --' button are also visible.

), ezeknek is esetén etet kapunk.

Több, "rejtett" kérdés is van, amik csak a megfelelő adat rögzítése esetén válnak láthatóvá!

Például, ha bejelöljük, hogy neoadjuváns kezelésként kemoterápiát kapott a beteg, megnyílik egy új kérdés, amiben specifikálni kell, hogy pontosan mit.

1.

TERAPIA ADATAI

Adding new Onkobank azonosító 1

Onkobank azonosító 1

TAJ-szám?

Neoadjuváns kezelésként mi lett alkalmazva?

- kemoterapia
- sugárterapia
- egyik sem

Adjuváns kezelésként mi lett alkalmazva?

- kemoterapia
- sugárterapia
- célzott/ immunterapia
- hormonterapia
- egyéb

Rögzítés dátuma a REDCap-ben?

Egyéb

Form Status

Complete? Incomplete

Save & Exit Form Save & ... -- Cancel --

2.

TERAPIA ADATAI

Adding new Onkobank azonosító 1

Onkobank azonosító 1

TAJ-szám?

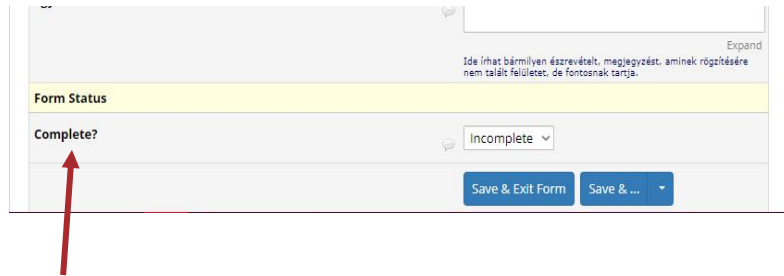
Neoadjuváns kezelésként mi lett alkalmazva?

- kemoterapia
- sugárterapia
- egyik sem

- carboplatin
- cisplatin
- dacarbazine
- gemcitabine
- taxol
- methotrexate
- hydroxyurea
- cytarabin
- 5-FU
- PC
- CMF
- FEC
- FAC
- ixabepilone
- docetaxel
- paclitaxel
- etopozid
- vincristin
- vinblastin
- topotecan
- irinotecan
- anthracycline

Save & Exit Form Save & ... -- Cancel --

Kitöltés befejezése

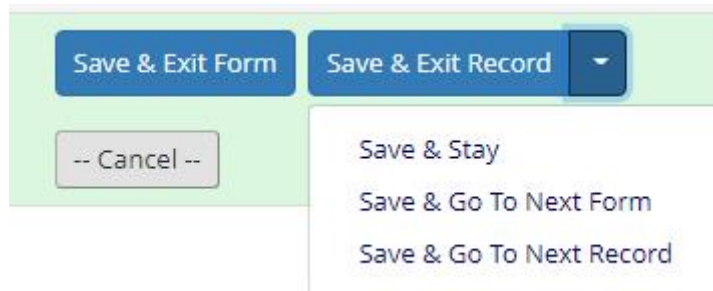


Form Status

Complete? Incomplete

Save & Exit Form Save & ...

- **“Complete?”** Ha minden adatot kitöltöttünk, jelöljük be “complete”-t, ha még valami hiányzik, akkor “incomplete”-t.
- **(Az adatok később még módosíthatóak akkor is, ha “complete”-t jelöltünk be! Nem fog lezárulni a kérdőív, ez csak egy visszajelzés számunkra.)**



Save & Exit Form Save & Exit Record

-- Cancel --

Save & Stay
Save & Go To Next Form
Save & Go To Next Record

- **Ha befejeztük a kitöltést és más kérdőívet nem akarunk már rögzíteni, kattintsunk a “Save & Exit Form”-ra**
- **Ha befejeztük a kitöltést és meg akarjuk nézni az ehhez a kérdőívhez tartozó egyéb kitöltéseket: “Save & Exit Record”**
- **Ha a következő kérdőívet szeretnénk kitölteni: “Save & Go To Next Form”**
- **Ha ugyanezen kérdőív érdekel, de más kitöltés (pl. más beteghez tartozó terápiás adatok): “Save & Go To Next Record”. Hasznos, ha pl. ha egy adat még nem állt**

“Record Status Dashboard” = eddigi kitöltések összesítése

Logged in as onkobank | Log out

- My Projects
- REDCap Messenger
- Project Home and Design
 - Project Home
 - Codebook
 - Project status: Development
- Data Collection
 - Survey Distribution Tools
 - Get a public survey link or build a participant list for inviting respondents
 - Record Status Dashboard**
 - View data collection status of all records
 - Add / Edit Records
 - Create new records or edit/view existing ones
 - Show data collection instruments
- Applications
 - Calendar
 - Data Exports, Reports, and Stats
 - Data Import Tool
 - Field Comment Log
 - File Repository
- Help & Information
 - Help & FAQ
 - Video Tutorials
 - Suggest a New Feature

Record Status Dashboard (all records)

Displayed below is a table listing all existing records/responses and their status for every data collection instrument (and if longitudinal, for every event). You may click any of the colored buttons in the table to open a new tab/window in your browser to view that record on that particular data collection instrument. Please note that if your form-level user privileges are restricted for certain data collection instruments, you will only be able to view those instruments, and if you belong to a Data Access Group, you will only be able to view records that belong to your group.

Legend for status icons:

- Incomplete
- Incomplete (no data saved)
- Unverified
- Partial Survey Response
- Complete
- Completed Survey Response

Dashboard displayed: [Default dashboard]

Displaying record Page 1 of 1: "1" through "SE-GYER2-GYN-20-A" of 6 records ALL (6) records per page

+ Add new record

Displaying: Instrument status only | Lock status only | All status types

Onkobank azonosító	BETEG ADATAI	MINTAK ADATAI	PATOLOGIAI ADATOK	TERAPIA ADATAI	FOLLOW-UP ADATOK
1					
2					
3					
4					
5					
SE-GYER2-GYN-20-A01					

Kérdőívek nevei

Piros: “incomplete” adat, valami hiányzik. Ez nem mindig baj, de azért ellenőrizhető, mit hagytunk ki.

Ebben az oszlopban sorokoznak fel az egyes kitöltések.
Egy sor = egy kitöltés = egy beteg

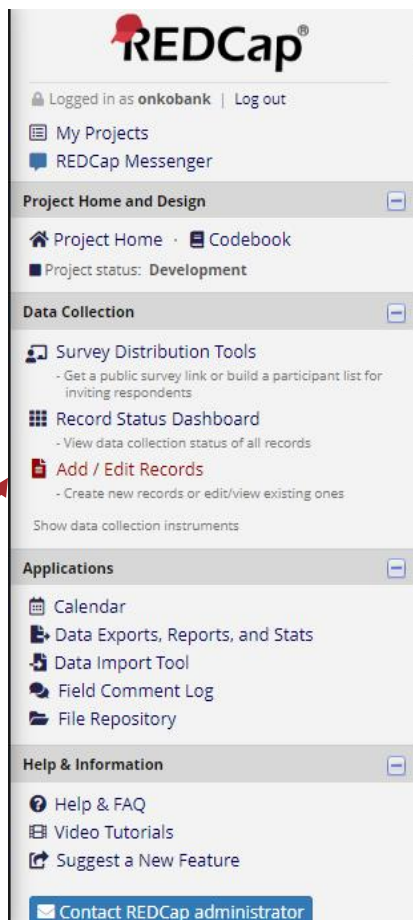
Onkobank azonosító	BETEG ADATAI	MINTAK ADATAI	PATOLOGIAI ADATOK	TERAPIA ADATAI	FOLLOW-UP ADATOK
1					
2					
3					
4					
5					
SE-GYER2-GYN-20-A01					

- Ha szeretnénk valami adatot módosítani vagy később pótolni, egyszerűen a zöld vagy piros pöttyre kattintva megnyithatjuk a már elkezdett/kitöltött kérdőívet.

Hogyan kereshetünk rá egy adott kérdőívre, betegre, adatra?

Kattintsunk az “Add / Edit Records”-ra

Ha az egyes kitöltések (betegek) érdekelnek: **“Choose an existing Onkobank azonosító”** legördülő listából válasszuk ki a megfelelő kitöltést, ami érdekel. Ekkor megjelenik majd a korábban kitöltött kérdőív, az általunk bevitt adatokkal.



REDCap®

Logged in as onkobank | Log out

My Projects
REDCap Messenger

Project Home and Design

Project Home · Codebook
Project status: Development

Data Collection

Survey Distribution Tools
- Get a public survey link or build a participant list for inviting respondents

Record Status Dashboard
- View data collection status of all records

Add / Edit Records
- Create new records or edit/view existing ones

Show data collection instruments

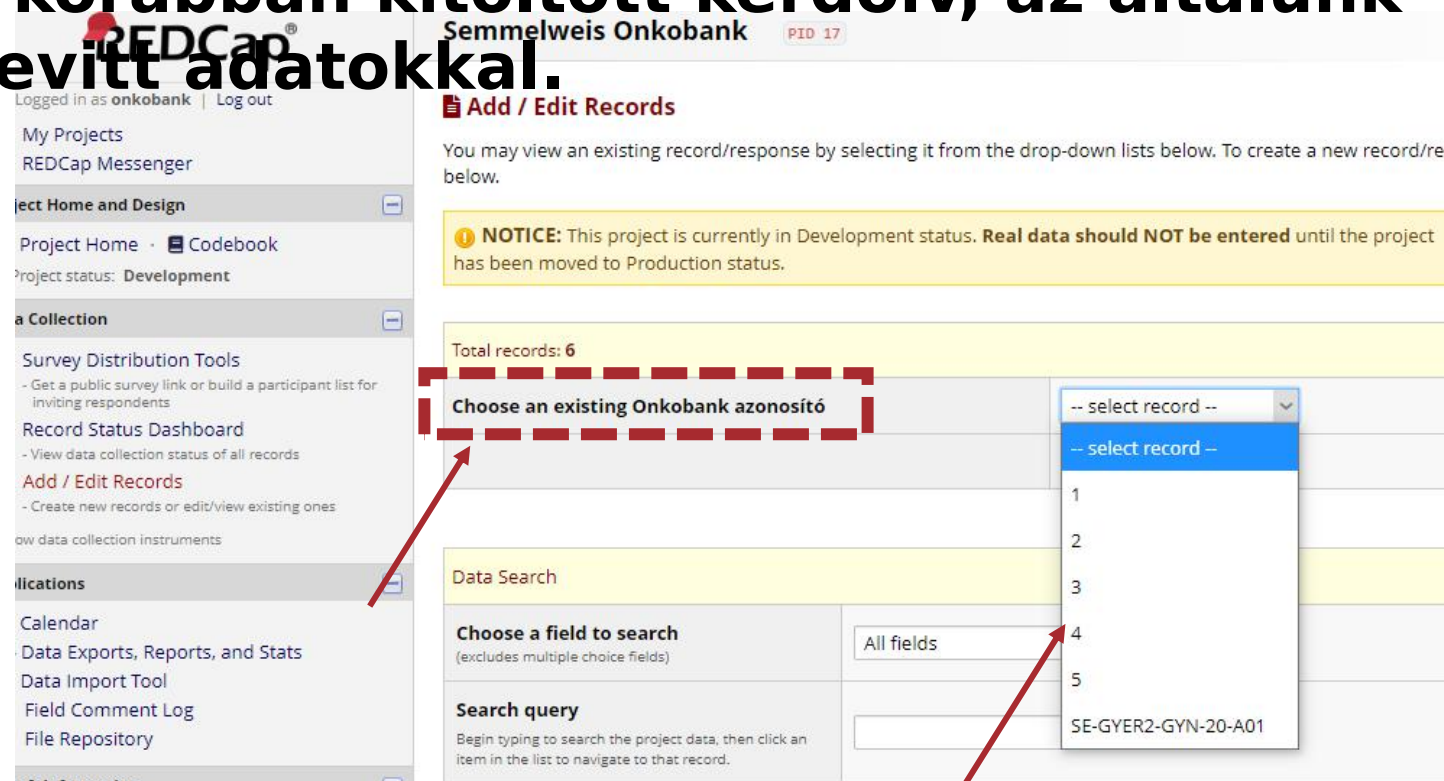
Applications

Calendar
Data Exports, Reports, and Stats
Data Import Tool
Field Comment Log
File Repository

Help & Information

Help & FAQ
Video Tutorials
Suggest a New Feature

Contact REDCap administrator



REDCap®

Sommelweis Onkobank PID 17

Logged in as onkobank | Log out

My Projects
REDCap Messenger

Project Home and Design

Project Home · Codebook
Project status: Development

Data Collection

Survey Distribution Tools
- Get a public survey link or build a participant list for inviting respondents

Record Status Dashboard
- View data collection status of all records

Add / Edit Records
- Create new records or edit/view existing ones

Show data collection instruments

Applications

Calendar
Data Exports, Reports, and Stats
Data Import Tool
Field Comment Log
File Repository

Help & Information

Help & FAQ
Video Tutorials
Suggest a New Feature

Contact REDCap administrator

Add / Edit Records

You may view an existing record/response by selecting it from the drop-down lists below. To create a new record/resp below.

NOTICE: This project is currently in Development status. Real data should NOT be entered until the project has been moved to Production status.

Total records: 6

Choose an existing Onkobank azonosító

-- select record --

-- select record --

1

2

3

4

5

SE-GYER2-GYN-20-A01

Data Search

Choose a field to search
(excludes multiple choice fields)

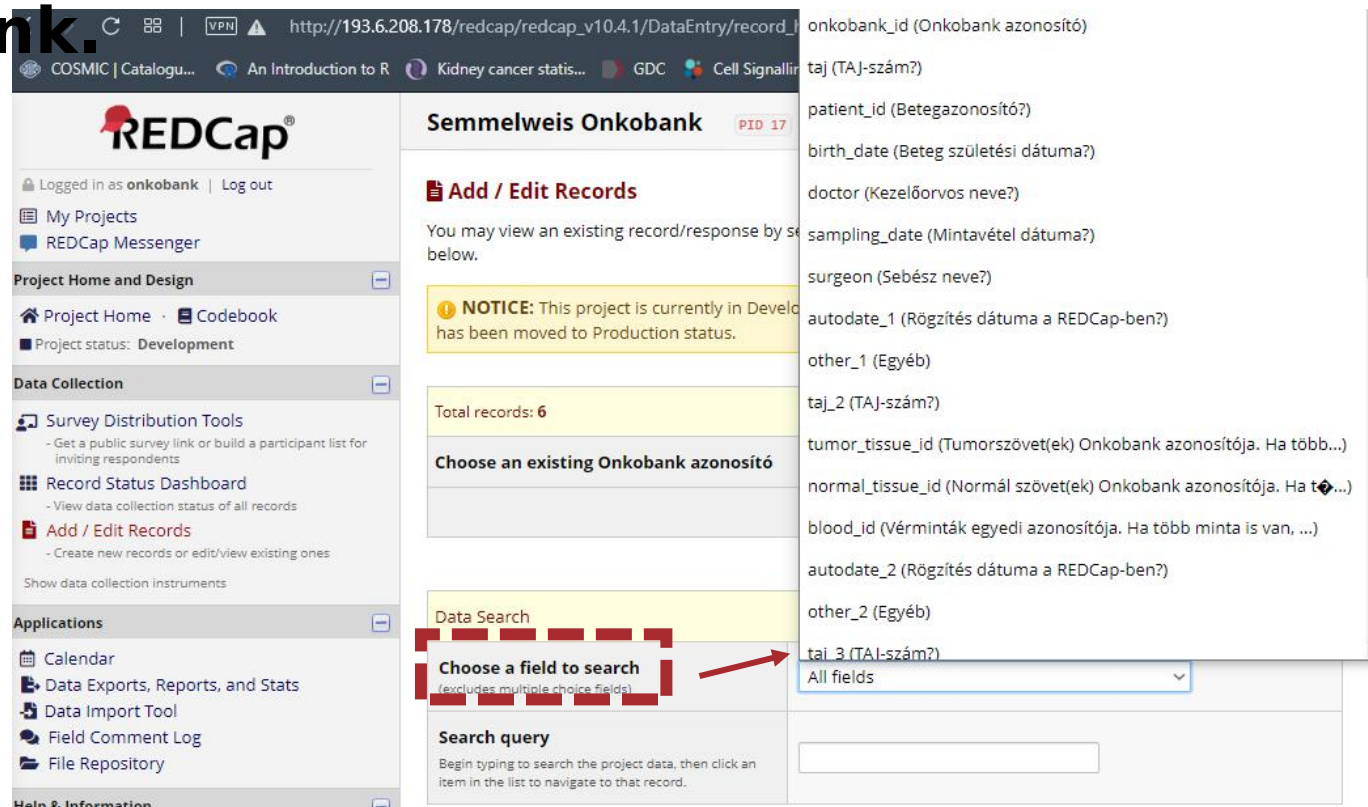
All fields

Search query

Begin typing to search the project data, then click an item in the list to navigate to that record.

Hogyan kereshetünk rá egy adott kérdőívre, betegre, adatra?

Ha az egyes metaadatok alapján szeretnénk keresni, kattintsunk a **“Choose a field to search”**-re. A kérdőívek leszűrhetők pl. a TAJ-szám, a kitöltés dátuma, a kezelés, az orvos neve stb. szerint. Bármilyen alapján, amelyet rögzítettünk.



The screenshot shows the REDCap interface for a project named "Semmelweis Onkobank". The left sidebar contains navigation options like "My Projects", "REDCap Messenger", "Project Home and Design", "Data Collection", and "Applications". The main content area shows "Add / Edit Records" and a "Data Search" section. In the "Data Search" section, the "Choose a field to search" dropdown menu is open, listing various fields such as "onkobank_id", "taj", "patient_id", "birth_date", "doctor", "sampling_date", "surgeon", "autodate_1", "other_1", "taj_2", "tumor_tissue_id", "normal_tissue_id", "blood_id", "autodate_2", "other_2", "taj_3", and "All fields". A red dashed box highlights the "Choose a field to search" dropdown, and a red arrow points to it.

Ha beírtuk pl. az 123 456 789 TAJ-számot, megjelenik a kérdőív, amelyben ezt rögzítettük. Így akár folytatható a korábban megkezdett adatbevitel vagy kijavíthatunk hibát,

Köszönjük szépen a kitöltést!

**Bármilyen észrevételt, módosítási javaslatot szívesen fogadunk.
Kérdés esetén természetesen szívesen állok a rendelkezésükre:**

**Kovács Szonja Anna
szonjakovacs.95@gmail.com
+36 30 356 881**